

TECNOLOGIA  
**Cleanergy**

*l'Energia del Benessere*

## Healthy Relax Cleanergy **COJIN**

"... Nuestro cuerpo es como una orquesta sinfónica.  
Ninguna de sus partes - órgano, tejido o célula que sea -  
puede tocar sólo ignorando a las demás.

Así como en una orquesta, todos los órganos, todos los tejidos,  
todas las células, perteneciendo a un organismo muy complejo,  
también tienen que actuar para que haya armonía..."

- Le leggi occulte dell'Energia sottile e i 7 Raggi - Roberto Zamperini



**100%**  
**MADE**  
*in*  
**ITALY**



Healthy Relax Cleanergy

## COJIN

---

**Lado plateado**  
100% metálico

---

**Refuerzo interno**  
100% algodón

---

**Lado decorativo**  
100% algodón

---

La tela de plata de los productos Wear Wellness Cleanergy está cubierta en un 99% de 'plata, por lo que pueden aparecer halos, los cuales no son considerados como un defecto sino como una particularidad de la propia plata.

---

**Los productos son totalmente fabricados en Italia.**

---

Healthy Relax se presenta como un moderno complemento decorativo, pero su verdadera función es una prerrogativa típica de la instrumentación Cleanergy: sus 5 MicroCleaenergy estimulan y equilibran la energía y provocan que los chakras trabajen de acuerdo a su programa original.

Healthy Relax utilizado como una almohada actúa sobre las estructuras energéticas, como el chakra cervical y el chakra de la nuca, responsable en parte del correcto funcionamiento del sistema nervioso, en el sentido de una mejora del estado general de relajación.

Healthy Relax es como ya se ha mencionado un complemento elegante y práctico de decoración, adecuado para ser colocado en cualquier habitación que se desee, y también se puede combinar con la mantita All in One.

Medidas: 46x46 cm

\*El relleno no está incluido

## Instrucciones de lavado

Lavar a mano  
30° con un  
jabón suave

No usar blanqueador

No secar en secadora

No secar en la  
luz solar directa

Hierro sólo  
el algodón lado



No lavar en seco

## Instrucciones para insertar el MicroCleaenergy correctamente

Es importante eliminar  
MicroCleaenergy  
antes de lavado;  
volver a poner los  
MicroCleaenergy  
cuando la tela es  
seca y ya estiradas.  
Coloque los  
MicroCleaenergy  
con el lado metálico  
hacia el tejido plateado.

## Nota para el uso

El lado plateado  
difunde la energía de  
MicroCleaenergy,  
por lo tanto, es necesario  
utilizar este lado  
hacia el cuerpo  
si quieres lograr el  
equilibrio y armonización  
del sistema energético







**CENTRO RICERCHE ENERGIE E SISTEMI SOTTILI**

00174 Roma · ITALIA · Via dei Sulpici, 117

Tel e fax +39 06 768613 · Cell. +39 366 6160638

E-mail: [info@energiesottili.it](mailto:info@energiesottili.it)

 C.R.E.S.S.2 ·  quelli dell'energia sottile

[zaro41.wordpress.com](http://zaro41.wordpress.com)

[soniagermanizamperini.wordpress.com](http://soniagermanizamperini.wordpress.com)

**[www.energiesottili.it](http://www.energiesottili.it)**

**[www.cleanergy.it](http://www.cleanergy.it)**